



Deutsche Schule | Budapest
Stiftung | Alapítvány



Deutsche Schule | Budapest
Budapesti | Német Iskola




Müll an der DSB

Hulladék a DSB-ben



28.03.2019


Unsere Schule / A Mi Iskolánk




28.03.2019

Unsere Schule / A Mi Iskolánk

EBR-Sitzung / SZMK ülése






28.03.2019

Unsere Schule / A Mi Iskolánk

EBR-Sitzung / SZMK ülése



Aktuelle Lage / Jelenlegi helyzet

Schüler lassen ihren Müll überall stehen und liegen, obwohl die komplette Schule armlängenweise mit selektiven Mülleimern (schwarz, gelb, blau) ausgestattet ist

A diákok a szemetüket szanaszét hagyják, annak ellenére, hogy szerte az iskolában szelektív hulladéktároló edényeket (fekete, sárga, kék) állítottunk fel



Aktuelle Lage

Die Mülleimer werden von den Schülern aus Unwissenheit und Gleichgültigkeit wahllos befüllt, so dass der Müll am Ende des Tages teilweise wieder zusammengekippt werden muss

Die Vermüllung der Klassenräume ist sogar bei der BLI negativ aufgefallen

Jelenlegi helyzet

A szelektív kukákba a diákok tudatlanságból és nemtörődömségből összevissza dobják be a szemetet. Ez az oka annak, hogy a nap végén sok esetben a takarítók egybeöntik a kukák tartalmát

A BLI keretében is feltűnt - negatív értelemben -, hogy az osztálytermek szemetesek



28.03.2019



Unsere Schule / A Mi Iskolánk



EBR-Sitzung / SZMK ülése



Eingeleitete Schritte

Start der Vortragsreihe
„Nachhaltigkeit und Müll“:

Wie vermeide ich Müll?

Wie gehe ich mit Müll um?

Wie trenne ich Müll richtig?

Was passiert mit unserem Müll? Was
bedeutet Nachhaltigkeit?

→ **Die 5 R's der Nachhaltigkeit**

Kezdeményezések

*Előadások „fenntarthatóság és
szemét” témakörben:*

Hogyan kerülhetjük el a szemetet?

Hogyan bánjunk a szeméttel? Hogy

válogassuk szét a szemetet helyesen?

Mi történik a szemetünkkel?

Mit jelent a fenntarthatóság?

→ **A fenntarthatóság 5 R-je**



Deutsche Schule | Budapest
Stiftung | Alapítvány



Deutsche Schule | Budapest
Budapesti | Német Iskola





18.03. – 9.-12. Klassen

Warum sieht es bei euch so aus?
Was ist die Begründung hierfür?

Antworten:

**Es ist Aufgabe der
Reinigungskräfte den Müll
wegzuräumen**

Faulheit

Bequemlichkeit

03.18. – 9.-12. osztályok

*Ez miért így néz ki nálatok?
Ennek mi a magyarázata?*

Válaszok:

***A szemét elpakolása a
takarítók feladata***

Lustaság

Kényelem

Was ist das Ziel?

Es gibt ein gemeinsames Problem, dass wir als Schulfamilie gemeinsam angehen sollten

- Dialog zwischen Schülern, Eltern, Lehrern fördern
- Bei den Schülern Problembewusstsein und ein Verständnis für nachhaltiges Handeln schaffen

Mi a cél?

Van egy közös problémánk, amit iskolai közösségként közösen kell megoldanunk

- *A diákok, szülők, tanárok közötti párbeszéd elősegítése*
- *A tudatosság és a fenntartható magatartás elsajátításának elősegítése*



Restmüll / Vegyes

 **Aus PLA:**
Becher grünes DSBistro Logo
Schwarze Strohhalme
Schwarzes Besteck


Außerdem:
Mitnahmebox Mittagessen
Verschmutztes Papier
Benutzte Servietten
Essensreste


 Batterien / Akkus
Glühbirnen
Chemikalien
Medikamente




Deutsche Schule | Budapest
Német Iskola

Papier / Karton / Papír


 Papierbecher ohne Deckel
Papiertüte ohne Fenster
(Folienfenster heraustrennen und in gelben Müll)
Papierschale Salat
Weisse Strohhalme
Getränkekartons mit Deckel
Hefte / Zeitungen / Kartons

 Verschmutztes Papier (Fett, Öl)
Benutzte Servietten
Benutzte Taschentücher
Essens- / Getränkereste



Deutsche Schule | Budapest
Német Iskola

Plastik / Műanyag

 Landliebe, Knusper-Joghurt
Müsliriegel, Chocapic, Chips
Plastikflaschen (zerdrückt!!)
Weisse Rührstäbchen
Schwarzes DSBistro Logo
Schwarze To-go Deckel
Dosen Alu / Blech
Alufolie / Klarsichtfolie
Tüten

 CD / DVD / Video
Styropor
Elektrogeräte
Plastikspielzeug




Deutsche Schule | Budapest
Német Iskola



Restmüll / Vegyes

Aus PLA:



 Becher
(grünes DSBistro Logo)


 Schwarze Stroh


 Schwarzes Besteck


Außerdem:



 Mitnahmebox, verschmutztes Papier



 Benutzte Servietten



 Essensreste

Not accepted (Red X icon):


 Batterien / Akkus, Glühbirnen


 Chemikalien Medikamente





Deutsche Schule | Budapest
Német Iskola

Papier / Karton / Papír

Accepted (Green checkmark icon):


 Papierbecher ohne Deckel


 Papiertüte ohne Fenster
(Folienfenster heraustrennen und in gelben Müll)

Accepted (Green checkmark icon):


 Papierschale Salat


 Getränkekartons mit Deckel

Accepted (Green checkmark icon):


 Weiße Strohalm


 Hefte / Zeitungen / Kartons

Not accepted (Red X icon):


 Verschmutztes Papier (Fett, Öl)


 Benutzte Servietten

Not accepted (Red X icon):


 Benutzte Taschentücher, Essens-, Getränke-
reste


 Essensreste








Deutsche Schule | Budapest
Német Iskola

Plastik / Műanyag


Accepted (Green checkmark icon):


 Landliebe, Knusper-Joghurt



 Müsliriegel


 Chocapic


Accepted (Green checkmark icon):


 Chips



 Plastikflaschen (zerdrückt!!!)


 Weiße Rührstäbchen

Accepted (Green checkmark icon):


 Dosen Alu / Blech



 Alufolie / Klarsichtfolie



 Tüten


Accepted (Green checkmark icon):

Schwarzes DSBistro Logo, Schwarze To-go Deckel


Not accepted (Red X icon):



 CD / DVD / Video



 Styropor


 Elektrogeräte

Not accepted (Red X icon):


 Plastikspielzeug





Deutsche Schule | Budapest
Német Iskola



Eingeleitete Schritte

Thematisierung auf der GLK am
29.01.2019

Verringerung/Vermeidung von
Plastikmüll:

- Beim Schul-Personalwasser
(zur Zeit ca. 1.200 PET-
Flaschen / Monat)
- Beim DSBistro Einführung
umfeldfreundlicherer
Verpackungen (Rohrzucker,
Papier, PLA)

Kezdeményezések

*Napirenden a 2019.01.29-i
tanári konferencián*

*Műanyag hulladék
csökkentése/ elkerülése:*

- *A személyzeti víz esetében
(jelenleg kb. 1.200 vizes PET
palack keletkezik havonta)*
- *A DSBistro-nál
környezetkímélőbb
csomagolások (nádcukor,
papír, PLA) bevezetése*

Geplante Schritte

Stärkere Einbindung der Schüler
z.B. über Hof-, Klassen-,
Tischdienst

Fortsetzung der Vortragsreihe

Aufgreifen der Thematik im
neuen Sommerfestkonzept

Következő tervek

*A diákok nagyobb mértékű
bevonása, pl. udvari-, osztályi-
és asztali szolgálattal*

Előadás-sorozatok

*A nyári ünnepségre vonatkozó
új koncepció felkarolja a
témakört*

Bitte

Seien Sie unser Partner bei diesem Projekt

Sprechen Sie mit Ihren Kindern

Helfen Sie uns auch, indem Sie Ihre Ideen und Vorschläge einbringen und senden an

elternbeirat@deutscheschule.hu

Danke!

Kérés

Legyen Ön is partner és támogassa erőfeszítéseinket

Beszéljenek a gyerekeikkel

Kérjük, osszák meg velünk ötleteiket és javaslataikat az alábbi email címen

elternbeirat@deutscheschule.hu

Köszönettel!