




Storchenpost der DSB



Zeitungs-AG für die
3. und 4. Klassen mit
Frau Kühfuß

Ausgabe 3, SJ
2023/2024
Juni 2024

Vorsicht Fakten!
Statt Babys bringen wir die
News!

Unsere Schule

Wir stellen vor

In der letzten Zeitung haben wir euch einige tolle Personen aus unserem Schulleben vorgestellt. Wir führten die Serie für euch weiter und haben jemanden interviewt, den ihr unbedingt kennen solltet:

Guten Nachmittag Frau Schmidt, vielen Dank, dass wir Sie interviewen dürfen und Sie bereit sind etwas über sich für die Schülerinnen und Schüler zu erzählen. Sie sind die Schulleiterin der DSB. Was gefällt Ihnen an Ihrem Beruf besonders?

Am meisten gefällt mir die Vielseitigkeit und dass ich für junge Menschen einen Beitrag leisten kann, damit sie ihr Leben möglichst erfolgreich gestalten können.

Wie genau sieht Ihre Arbeit als Schulleiterin so aus? Welche Aufgaben haben Sie?

Ziemlich viele. Z.B. bin ich dafür verantwortlich, dass die DSB in allen Fächern genügend und gute Lehrkräfte hat. Und ich achte darauf, dass jeder in der Schule weiß, wofür er zuständig ist, also was seine Aufgaben sind. Sonst würde ja alles durcheinander geraten. Ich führe viele Gespräche und lese und schreibe zahlreiche Mails. Die meiste Arbeit mache ich gemeinsam mit den Kollegen aus der Schulleitung. Oft passieren auch ungeplante Dinge - eigentlich jeden Tag - auf die dann reagiert werden muss, aber nicht immer sofort. Das wäre auch zeitlich gar nicht zu schaffen.

Seit wann sind Sie an der DSB und warum haben Sie sich diese Schule ausgesucht?

Wenn das Schuljahr zu Ende geht, bin ich seit 3 Jahren an der DSB. Ich verließ Deutschland, um Europa aus einer anderen Perspektive kennenzulernen und das ist an der Begegnungsschule der DSB sehr gut möglich.

Was waren Ihre Lieblingsfächer in der Schule?

In der Grundschule war es Deutsch.

Später im Gymnasium mochte ich Englisch sehr, aber es gab eigentlich kein Fach, dass ich gar nicht mochte.

Unterschiedliche Sprachen sind hier an der DSB sehr wichtig. Wir haben davon auch schon berichtet. Welche Sprachen sprechen Sie?

Ich spreche Deutsch und Englisch, ein bisschen Französisch, verstehe etwas Italienisch und Spanisch. Altgriechisch und Latein habe ich auch gelernt, aber das spricht man ja nicht.

Wir lernen hier an der Schule viel zum Thema Umwelt und Nachhaltigkeit. Interessieren Sie sich für Umweltschutz?

Umweltschutz ist mir wichtig, auch wenn ich keine aktive Umweltschützerin bin. Ich achte aber sehr darauf, nicht verschwenderisch zu sein und Dinge wieder zu benutzen, wenn es möglich ist. Das ist für mich normal, weil meine Eltern meine Geschwister und mich so erzogen haben.

Vielen Dank für Ihre Zeit!

- Von Merle, Julia und Zoe -



Unsere Schule

Davon kann erzählt werden!



Der Vivicitta-Lauf

Am 20. April fand auf der Margareteninsel der Vivicitta-Lauf statt. Auch viele unserer Schülerinnen und Schüler von der 0. bis zur 10. Klasse waren dabei.

Wir sind 2,4km gelaufen.

Zuerst haben sich alle Läuferinnen und Läufer der DSB vor dem Bad getroffen. Dann haben wir uns gemeinsam aufgewärmt. Um 12 Uhr starteten wir. Langsam liefen alle Leute los. Der Lauf dauerte ungefähr 45 Minuten. An der Ziellinie standen Menschen, die jedem Teilnehmer eine Medaille, eine Flasche Wasser, eine Schokolade, eine Millimilch und noch andere Geschenke gaben.

Auf der großen Wiese standen Häuser. Dort konnten wir zum Abschluss noch essen, trinken, etwas kaufen oder Spiele gewinnen.

Wusstest du schon? Die DSB hat schließlich 100000 Forint für Sportgeräte gewonnen.

Es war ein super Tag, der uns gut gefallen hat.

- Von Hanna -



Unsere Schule

Davon kann erzählt werden!



Die 3. Klässler auf Klassenfahrt

Am 29. April fuhren die beiden dritten Klassen der Grundschule für zwei Tage auf Klassenfahrt. Davon möchten sie euch jetzt berichten.

Wir trafen uns am Montag um 9.00 Uhr bei der Bushaltestelle. Doch oh nein, der Bus war nicht da. Er verspätete sich für 45 Minuten. Dann bog er um die Ecke: Ein großer, weißer Volán-Bus. Mit diesem Bus fuhren wir zwei Stunden bis zu unserem Ziel. Der Bus brachte uns in die Stadt Sarlóspuszda. Dort übernachteten wir in einem Clubhotel.

Nach einem leckeren Mittagessen starteten wir mit einer Puszta-Olympiade. Bei verschiedenen Spielen traten vier Gruppen aus den beiden Klassen gegeneinander an: Wer trifft mit einem Hufeisen einen Eimer? Wer kann am weitesten einen Reitstiefel werfen? Wer findet im Heu am schnellsten fünf Nägel? Wer ist am schnellsten beim Ziehen einer Kutsche? Ihr merkt schon, wir befanden uns auf einem Reiterhof mit vielen Pferden. Die Spiele haben uns viel Spaß gemacht. Für den ersten Platz gab es sogar Kinderbier. Lecker, spritzig!

Am nächsten Tag hatten wir viel Freizeit zum Fußballspielen und um die Pferde anzuschauen. Wir haben auch am Teich gespielt. Dort fanden wir, oh schreck, eine tote Wasserschlange. Vor dem Mittagessen gab es noch für alle ein leckeres Eis. Und zum Nachtisch gab es wieder Eis, dieses Mal mit Schokoladensauce und Sahne. Das passte, denn das Wetter war sehr warm und sonnig. Nach einer kleinen Pause sind wir wieder mit dem Bus zurück in die Schule gefahren. Die Klassenfahrt war

perfekt 😊



- Von Lipot, Sári, Viktor, Franziska und Viola -

Unsere Schule

Davon kann erzählt werden!



Die Erstklässler feiern das Buchstabenfest!

Fast ein ganzes Jahr lang haben wir Erstklässler fleißig gelernt, gelesen und geschrieben. Seit dieser Woche ist es endlich soweit: Wir kennen nun alle Buchstaben des Alphabets und noch einige Buchstabenteams dazu, wie das Ch oder das Ei. Das muss natürlich mit einem großen Buchstabenfest gefeiert werden!

Jeder konnte sich zu einem „geheimen Buchstaben“ verkleiden und hat auch etwas zu Essen dafür mitgebracht: N wie Nektarine, Qu wie Qualle, und noch viele Ideen mehr. An verschiedenen Stationen haben wir noch einmal gezeigt, was wir gelernt haben. Zum Schluss haben wir unseren Buchstabenrap laut gesungen. Wir machen ihn dir gerne vor. Du darfst uns einfach danach fragen 😊 Das war ein tolles Fest!



Buchstaben mit dem Ball prellen

Die Sommerferien stehen vor der Tür!

Was ist ein Keks unter einem Baum? Ein schattiges Plätzchen.

Die besten Hitze Witze

Tobi sagt zu seinem Papa: „Ich möchte heiraten.“ Der Papa antwortet: „Wen?“ - „Meine Großmutter!“ Papa ist schockiert: „Meine Mutter?“. Tobi antwortet: „Du sollst dich nicht aufregen. Du hast auch meine Mutter geheiratet.“



Linus stößt sich an der Rutsche auf dem Spielplatz den Kopf. Kommt ein Mann vorbei und fragt: „Geht's dir gut, soll ich Eis holen?“ Antwortet Linus: „Schokolade und Erdbeere, bitte.“

Was ist blau und groß und fürchtet sich?
- Ein Angsthai



- Von Lipot, Sári,

- Franziska und Viola -

Die Sommerferien stehen vor der Tür!

Unsere Tipps für die heißen Tage

Diese Liste ist für euch, damit ihr vor der Hitze nicht tot umfallt und den Sommer genießen könnt:



✓ Leckeren Eis-Shake trinken!

✓ Das Wichtigste: gaaanz viel Wasser trinken!



✓ Immer eine Kopfbedeckung tragen und die Haut eincremen!

✓ Springe in ein Eisbad. Aber Vorsicht! Dusche dich zuerst mit kaltem bis warmem Wasser ab.




✓ Räume abdunkeln

✓ Ein super Eis essen!



✓ Gehe in das beste Schwimmbad Budapests: Széchenyi Fürdő

✓ Lege die Füße in ein kleines Fußbad mit Eiswürfeln!



✓ Schüttele dir zur Abkühlung kaltes Wasser auf den Kopf

- Von Lipot, Viola, Franziska -

Die Sommerferien stehen vor der Tür!

Lesen gefährdet die Dummheit!


Lesen, muss das sein?

Wir sagen: „JAA! Denn ...“


Damit euch über die laaangen Ferien nicht langweilig wird, haben wir lustige Lesetipps für euch

gesammelt:


Lies bei einem Teller leckere Melone.



Lies mit einem Sonnenhut oder einer Kappe auf dem Kopf.



Lies gemütlich auf einem Liegestuhl.



Lies mit den Füßen im Wasser.

Lies bei einem kühlen Getränk.

Lies deinem Kuscheltier etwas vor.

Lies für einen wichtigen Menschen in deinem Leben.



Lies barfuß in der Wiese.



Die Sommerferien stehen vor der Tür!

Unsere leckersten Erfrischungsrezepte



Ice Shake

- leicht, süß und supergut! -

Was du brauchst:

- Milch
- Zucker
- Vanillearoma



So machst du ihn:

- 1) Zuerst füllen wir eine Neylontüte mit Milch.
- 2) Dann geben wir einen Esslöffel Zucker dazu und wir schütteln.
- 3) Jetzt fehlt nur noch ein Teelöffel Vanillearoma.
- 4) Insgesamt 30 Sekunden schütteln.
- 5) Für 5 Minuten in den Kühlschrank stellen.
- 6) Trinken und genießen

- Von Hanna -



<https://www.fackelmann.de/inspiration/rezepte/kucheneis-am-stiel>

Kucheneis am Stiel

- Erfrischend, perfekt-

Was du brauchst:

- Für den Teig: 350g Weizenmehl, 1 Packung Backpulver, 1 Prise Salz, 250g Zucker, 1 Packung Vanillezucker, 5 Eier, 200 ml Zitronenlimonade, 130ml Öl
- Für die Deko: Holzstäbchen, verschiedene Schokoladen (Zartbitter, Vollmilch, weiß), Zuckerstreusel, Schokoinseln, gefrorene Himbeeren

So machst du den Kuchen am Stiel:

- 1) Alle Zutaten zu einem Teig verrühren. Den Teig in eine Auflaufform geben und glatt streichen. 25 Minuten im Ofen goldbraun backen.
- 2) Teig abkühlen lassen und in Stücke schneiden. Mit etwas Abstand auf ein Backpapier legen und Holzstiele in die Stücke stecken.
- 3) Die Schokoladenkuvertüre im Wasserbad schmelzen. Das Kuchenstück mit dem Holzstab in die Schokolade tauchen. Ist das zu instabil, kann die Schokolade mit einem Messer über das Kuchenstück gestrichen werden.
- 4) Nun dekorieren und dann ab in den Kühlschrank oder die Gefriertruhe 😊
- 5) Genießen

- Von Franziska, Viola, Lipot, Sári -



<https://www.einfachbacken.de/rezepte/kuchen-am-stiel-einfaches-kindergeburtstags-rezept>



Wir wünschen
allen
lange und
erlebnisreiche
Ferien!



SUMMER

